

MINISTERIO DE HACIENDA
DIRECCION GENERAL DE PRESUPUESTO
EJECUCIÓN TRIMESTRAL DE LOS GASTOS Y APLICACIONES FINANCIERAS POR DESTINO DE FONDOS Y ESTRUCTURA PROGRAMATICA
CORRESPONDIENTE AL CUARTO TRIMESTRE DEL AÑO 2025

Código del Capítulo: 7354

Denominación: Junta de Distrito Municipal de Caleta (La Romana)

Destino de Fondos	Estructura Programática					SNIP	Clasificador del Gasto					Función	Fuente Financiamiento	Fuente Específica	Organismo Financador	Presupuesto			Devengado				Balance Disponible	% Balance Disponible
	Partidas no Asig. a Prog.	Programa	Proyecto	Actividad/Obra	Tipo		Objeto	Cuenta	Subcuenta	Auxiliar	Denominación del Gasto					Original	Modificaciones	Vigente	Acumulado Anterior	Trimestre	A la Fecha	% Devengado a la Fecha		
1	2	3	4	5	6	7	8	9	10	11	12	13	14	15	16	17	18	19 = 17 +/- 18	20	21	22 = 20 + 21	23 = 22 ÷ 19	24 = 19 - 22	25 = 24 ÷ 19
1.1											Gastos de Personal					8,800,000.00	933,581.00	9,733,581.00	6,035,893.64	2,735,911.35	8,771,804.99	90.12	961,776.01	9.88
1.1						2					CLASIFICADOR DEL GASTO					8,800,000.00	933,581.00	9,733,581.00	6,035,893.64	2,735,911.35	8,771,804.99	90.12	961,776.01	9.88
1.1		01									Normas, Políticas y Administración Municipal					8,724,622.00	933,581.00	9,658,203.00	5,964,893.64	2,731,533.35	8,696,426.99	90.04	961,776.01	9.96
1.1		01	00	0001							Normas y Seguidimientos					1,926,318.00	-73,000.00	1,853,318.00	1,168,250.79	540,949.52	1,709,200.31	92.22	144,117.69	7.78
1.1		01	00	0001		2	1				REMUNERACIONES Y CONTRIBUCIONES					1,776,174.00	-33,000.00	1,743,174.00	1,095,401.79	540,949.52	1,636,351.31	93.87	106,822.69	6.13
1.1		01	00	0001		2	1	1			REMUNERACIONES					1,365,000.00	18,000.00	1,383,000.00	898,093.15	481,598.52	1,379,691.67	99.76	3,308.33	0.24
1.1		01	00	0001		2	1	1	1	01	Sueldos fijos	1101	20	1955	100	1,260,000.00	0.00	1,260,000.00	898,093.15	358,598.52	1,256,691.67	99.74	3,308.33	0.26
1.1		01	00	0001		2	1	1	4	01	Sueldo Anual No. 13	1101	20	1955	100	105,000.00	18,000.00	123,000.00	0.00	123,000.00	123,000.00	100.00	0.00	0.00
1.1		01	00	0001		2	1	2			SOBRESUELDOS					216,000.00	0.00	216,000.00	170,000.00	46,000.00	216,000.00	100.00	0.00	0.00
1.1		01	00	0001		2	1	2	2	06	Incentivo por Rendimiento Individual	1101	20	1955	100	216,000.00	0.00	216,000.00	170,000.00	46,000.00	216,000.00	100.00	0.00	0.00
1.1		01	00	0001		2	1	5			CONTRIBUCIONES A LA SEGURIDAD SOCIAL					195,174.00	-51,000.00	144,174.00	27,308.64	13,351.00	40,659.64	28.20	103,514.36	71.80
1.1		01	00	0001		2	1	5	1	01	Contribuciones al seguro de salud	1101	20	1955	100	89,334.00	-33,000.00	56,334.00	12,060.64	5,999.00	18,059.64	32.06	38,274.36	67.94
1.1		01	00	0001		2	1	5	2	01	Contribuciones al seguro de pensiones	1101	20	1955	100	89,460.00	-18,000.00	71,460.00	12,176.00	5,816.00	17,992.00	25.18	53,468.00	74.82
1.1		01	00	0001		2	1	5	3	01	Contribuciones al seguro de riesgo laboral	1101	20	1955	100	16,380.00	0.00	16,380.00	3,072.00	1,536.00	4,608.00	28.13	11,772.00	71.87
1.1		01	00	0001		2	2				CONTRATACIÓN DE SERVICIOS					150,144.00	-40,000.00	110,144.00	72,849.00	0.00	72,849.00	66.14	37,295.00	33.86
1.1		01	00	0001		2	2	3			VIÁTICOS					150,144.00	-40,000.00	110,144.00	72,849.00	0.00	72,849.00	66.14	37,295.00	33.86
1.1		01	00	0001		2	2	3	1	01	Viáticos dentro del país	1101	30	9996	102	150,144.00	-40,000.00	110,144.00	72,849.00	0.00	72,849.00	66.14	37,295.00	33.86
1.1		01	00	0003							Administración Municipal					4,077,146.00	613,081.00	4,690,227.00	2,774,243.10	1,319,657.91	4,093,901.01	87.29	596,325.99	12.71
1.1		01	00	0003		2	1				REMUNERACIONES Y CONTRIBUCIONES					4,041,746.00	563,081.00	4,604,827.00	2,740,243.10	1,268,757.91	4,009,001.01	87.06	595,825.99	12.94
1.1		01	00	0003		2	1	1			REMUNERACIONES					2,791,700.00	769,014.33	3,560,714.33	2,037,736.21	1,003,911.12	3,041,647.33	85.42	519,067.00	14.58

MINISTERIO DE HACIENDA
DIRECCION GENERAL DE PRESUPUESTO
EJECUCIÓN TRIMESTRAL DE LOS GASTOS Y APLICACIONES FINANCIERAS POR DESTINO DE FONDOS Y ESTRUCTURA PROGRAMATICA
CORRESPONDIENTE AL CUARTO TRIMESTRE DEL AÑO 2025

Código del Capítulo: **7354**

Denominación: **Junta de Distrito Municipal de Caleta (La Romana)**

Destino de Fondos	Estructura Programática				SNIP	Clasificador del Gasto					Función	Fuente Financiamiento	Fuente Específica	Organismo Financiador	Presupuesto			Devengado				Balance Disponible	% Balance Disponible		
	Partidas no Asig. a Prog.	Programa	Proyecto	Actividad/Obra		Tipo	Objeto	Cuenta	Subcuenta	Auxiliar					Denominación del Gasto	Original	Modificaciones	Vigente	Acumulado Anterior	Trimestre	A la Fecha			% Devengado a la Fecha	
1	2	3	4	5	6	7	8	9	10	11	12	13	14	15	16	17	18	19 = 17 +/- 18	20	21	22 = 20 + 21	23 = 22 ÷ 19	24 = 19 - 22	25 = 24 ÷ 19	
1.1		01	00	0003		2	1	1	1	01	Sueldos fijos	1101	20	1955	100	2,530,800.00	-125,000.00	2,405,800.00	1,707,736.21	678,955.79	2,386,692.00	99.21	19,108.00	0.79	
1.1		01	00	0003		2	1	1	2		Remuneraciones al personal con carácter transitorio					0.00	925,884.20	925,884.20	330,000.00	107,622.00	437,622.00	47.27	488,262.20	52.73	
1.1		01	00	0003		2	1	1	2	08	Personal de carácter temporal	1101	30	9996	102	0.00	40,000.00	40,000.00	40,000.00	0.00	40,000.00	100.00	0.00	0.00	
1.1		01	00	0003		2	1	1	2	09	Personal de carácter eventual	1101	20	1955	100	0.00	290,000.00	290,000.00	290,000.00	0.00	290,000.00	100.00	0.00	0.00	
1.1		01	00	0003		2	1	1	2	09	Personal de carácter eventual	1101	30	9996	102	0.00	575,000.00	575,000.00	0.00	87,622.00	87,622.00	15.24	487,378.00	84.76	
1.1		01	00	0003		2	1	1	2	09	Personal de carácter eventual	1101	30	9998	121	0.00	20,884.20	20,884.20	0.00	20,000.00	20,000.00	95.77	884.20	4.23	
1.1		01	00	0003		2	1	1	4		Sueldo anual no.13					210,900.00	18,130.13	229,030.13	0.00	217,333.33	217,333.33	94.89	11,696.80	5.11	
1.1		01	00	0003		2	1	1	4	01	Sueldo Anual No. 13	1101	20	1955	100	210,900.00	6,433.33	217,333.33	0.00	217,333.33	217,333.33	100.00	0.00	0.00	
1.1		01	00	0003		2	1	1	4	01	Sueldo Anual No. 13	1101	30	9998	121	0.00	11,696.80	11,696.80	0.00	0.00	0.00	0.00	11,696.80	100.00	
1.1		01	00	0003		2	1	1	5	03	Prestación laboral por desvinculación	1101	30	9995	102	50,000.00	-50,000.00	0.00	0.00	0.00	0.00	0.00	0.00	0.00	0.00
1.1		01	00	0003		2	1	2			SOBRESUELDOS					879,035.00	-165,000.00	714,035.00	519,670.00	191,481.99	711,151.99	99.60	2,883.01	0.40	
1.1		01	00	0003		2	1	2	2		Compensación					879,035.00	-165,000.00	714,035.00	519,670.00	191,481.99	711,151.99	99.60	2,883.01	0.40	
1.1		01	00	0003		2	1	2	2	04	Prima de transporte	1101	30	9995	102	360,000.00	0.00	360,000.00	270,000.00	90,000.00	360,000.00	100.00	0.00	0.00	
1.1		01	00	0003		2	1	2	2	06	Incentivo por Rendimiento Individual	1101	20	1955	100	425,039.41	-165,000.00	260,039.41	175,150.00	83,190.00	258,340.00	99.35	1,699.41	0.65	
1.1		01	00	0003		2	1	2	2	06	Incentivo por Rendimiento Individual	1101	30	9995	102	93,995.59	0.00	93,995.59	74,520.00	18,291.99	92,811.99	98.74	1,183.60	1.26	
1.1		01	00	0003		2	1	3			DIETAS Y GASTOS DE REPRESENTACION					150,000.00	-32,000.00	118,000.00	92,000.00	26,000.00	118,000.00	100.00	0.00	0.00	
1.1		01	00	0003		2	1	3	1		Dietas					150,000.00	-32,000.00	118,000.00	92,000.00	26,000.00	118,000.00	100.00	0.00	0.00	
1.1		01	00	0003		2	1	3	1	01	Dietas en el país	1101	30	9998	121	0.00	26,000.00	26,000.00	0.00	26,000.00	26,000.00	100.00	0.00	0.00	
1.1		01	00	0003		2	1	3	1	02	Dietas en el exterior	1101	30	9996	102	150,000.00	-58,000.00	92,000.00	92,000.00	0.00	92,000.00	100.00	0.00	0.00	
1.1		01	00	0003		2	1	5			CONTRIBUCIONES A LA SEGURIDAD SOCIAL					221,011.00	-8,933.33	212,077.67	90,836.89	47,364.80	138,201.69	65.17	73,875.98	34.83	
1.1		01	00	0003		2	1	5	1	01	Contribuciones al seguro de salud	1101	20	1955	100	101,160.00	0.00	101,160.00	40,279.80	21,330.40	61,610.20	60.90	39,549.80	39.10	

MINISTERIO DE HACIENDA
DIRECCION GENERAL DE PRESUPUESTO
EJECUCIÓN TRIMESTRAL DE LOS GASTOS Y APLICACIONES FINANCIERAS POR DESTINO DE FONDOS Y ESTRUCTURA PROGRAMATICA
CORRESPONDIENTE AL CUARTO TRIMESTRE DEL AÑO 2025

Código del Capítulo: **7354**

Denominación: **Junta de Distrito Municipal de Caleta (La Romana)**

Destino de Fondos	Estructura Programática					SNIP	Clasificador del Gasto					Función	Fuente Financiamiento	Fuente Especifica	Organismo Financador	Presupuesto			Devengado				Balance Disponible	% Balance Disponible
	Partidas no Asig. a Prog.	Programa	Proyecto	Actividad/Obra			Tipo	Objeto	Cuenta	Subcuenta	Auxiliar					Denominación del Gasto	Original	Modificaciones	Vigente	Acumulado Anterior	Trimestre	A la Fecha		
1	2	3	4	5	6	7	8	9	10	11	12	13	14	15	16	17	18	19 = 17 +/- 18	20	21	22 = 20 + 21	23 = 22 ÷ 19	24 = 19 - 22	25 = 24 ÷ 19
1.1		01	00	0003		2	1	5	2	01	Contribuciones al seguro de pensiones	1101	20	1955	100	101,303.00	-8,933.33	92,369.67	40,832.29	21,376.00	62,208.29	67.35	30,161.38	32.65
1.1		01	00	0003		2	1	5	3	01	Contribuciones al seguro de riesgo laboral	1101	20	1955	100	18,548.00	0.00	18,548.00	9,724.80	4,658.40	14,383.20	77.55	4,164.80	22.45
1.1		01	00	0003		2	2				CONTRATACIÓN DE SERVICIOS					35,400.00	50,000.00	85,400.00	34,000.00	50,900.00	84,900.00	99.41	500.00	0.59
1.1		01	00	0003		2	2	3			VIÁTICOS					35,400.00	50,000.00	85,400.00	34,000.00	50,900.00	84,900.00	99.41	500.00	0.59
1.1		01	00	0003		2	2	3	1	01	Viáticos dentro del país	1101	30	9996	102	35,400.00	50,000.00	85,400.00	34,000.00	50,900.00	84,900.00	99.41	500.00	0.59
1.1		01	00	0004							Servicios Administrativos y Financieros					2,113,570.00	108,000.00	2,221,570.00	1,537,446.07	570,358.56	2,107,804.63	94.88	113,765.37	5.12
1.1		01	00	0004		2	1				REMUNERACIONES Y CONTRIBUCIONES					2,048,570.00	108,000.00	2,156,570.00	1,500,357.01	556,497.72	2,056,854.73	95.38	99,715.27	4.62
1.1		01	00	0004		2	1	1			REMUNERACIONES					1,360,000.00	71,297.00	1,431,297.00	1,001,732.63	425,659.32	1,427,391.95	99.73	3,905.05	0.27
1.1		01	00	0004		2	1	1	1	01	Sueldos fijos	1102	20	1955	100	1,200,000.00	-56,203.00	1,143,797.00	836,733.34	303,159.32	1,139,892.66	99.66	3,904.34	0.34
1.1		01	00	0004		2	1	1	2	09	Personal de carácter eventual	1102	30	9995	102	0.00	105,000.00	105,000.00	105,000.00	0.00	105,000.00	100.00	0.00	0.00
1.1		01	00	0004		2	1	1	4	01	Sueldo Anual No. 13	1102	20	1955	100	100,000.00	22,500.00	122,500.00	0.00	122,500.00	122,500.00	100.00	0.00	0.00
1.1		01	00	0004		2	1	1	6	01	Vacaciones	1102	30	9996	102	60,000.00	0.00	60,000.00	59,999.29	0.00	59,999.29	100.00	0.71	0.00
1.1		01	00	0004		2	1	2			SOBRESUELDOS					517,560.00	59,203.00	576,763.00	436,938.00	94,390.00	531,328.00	92.12	45,435.00	7.88
1.1		01	00	0004		2	1	2	2		Compensación					517,560.00	59,203.00	576,763.00	436,938.00	94,390.00	531,328.00	92.12	45,435.00	7.88
1.1		01	00	0004		2	1	2	2	06	Incentivo por Rendimiento Individual	1102	20	1955	100	0.00	56,203.00	56,203.00	56,203.00	0.00	56,203.00	100.00	0.00	0.00
1.1		01	00	0004		2	1	2	2	06	Incentivo por Rendimiento Individual	1102	30	9995	102	517,560.00	-140,000.00	377,560.00	377,560.00	0.00	377,560.00	100.00	0.00	0.00
1.1		01	00	0004		2	1	2	2	06	Incentivo por Rendimiento Individual	1102	30	9996	102	0.00	143,000.00	143,000.00	3,175.00	94,390.00	97,565.00	68.23	45,435.00	31.77
1.1		01	00	0004		2	1	5			CONTRIBUCIONES A LA SEGURIDAD SOCIAL					171,010.00	-22,500.00	148,510.00	61,686.38	36,448.40	98,134.78	66.08	50,375.22	33.92
1.1		01	00	0004		2	1	5	1	01	Contribuciones al seguro de salud	1102	20	1955	100	78,274.00	-11,250.00	67,024.00	20,742.90	12,896.40	33,639.30	50.19	33,384.70	49.81
1.1		01	00	0004		2	1	5	2	01	Contribuciones al seguro de pensiones	1102	20	1955	100	78,384.00	-11,250.00	67,134.00	33,503.48	19,424.00	52,927.48	78.84	14,206.52	21.16
1.1		01	00	0004		2	1	5	3	01	Contribuciones al seguro de riesgo laboral	1102	20	1955	100	14,352.00	0.00	14,352.00	7,440.00	4,128.00	11,568.00	80.60	2,784.00	19.40

MINISTERIO DE HACIENDA
DIRECCION GENERAL DE PRESUPUESTO
EJECUCIÓN TRIMESTRAL DE LOS GASTOS Y APLICACIONES FINANCIERAS POR DESTINO DE FONDOS Y ESTRUCTURA PROGRAMATICA
CORRESPONDIENTE AL CUARTO TRIMESTRE DEL AÑO 2025

Código del Capítulo: **7354**

Denominación: **Junta de Distrito Municipal de Caleta (La Romana)**

Destino de Fondos	Estructura Programática					SNIP	Clasificador del Gasto					Función	Fuente Financiamiento	Fuente Especifica	Organismo Financiador	Presupuesto			Devengado				Balance Disponible	% Balance Disponible
	Partidas no Asig. a Prog.	Programa	Proyecto	Actividad/Obra			Tipo	Objeto	Cuenta	Subcuenta	Auxiliar					Denominación del Gasto	Original	Modificaciones	Vigente	Acumulado Anterior	Trimestre	A la Fecha		
1	2	3	4	5	6	7	8	9	10	11	12	13	14	15	16	17	18	19 = 17 +/- 18	20	21	22 = 20 + 21	23 = 22 ÷ 19	24 = 19 - 22	25 = 24 ÷ 19
1.1		01	00	0004		2	2				CONTRATACIÓN DE SERVICIOS					65,000.00	0.00	65,000.00	37,089.06	13,860.84	50,949.90	78.38	14,050.10	21.62
1.1		01	00	0004		2	2	3			VIÁTICOS					30,000.00	0.00	30,000.00	25,000.00	5,000.00	30,000.00	100.00	0.00	0.00
1.1		01	00	0004		2	2	3	1	01	Viáticos dentro del país	1102	30	9996	102	30,000.00	0.00	30,000.00	25,000.00	5,000.00	30,000.00	100.00	0.00	0.00
1.1		01	00	0004		2	2	8			OTROS SERVICIOS NO INCLUIDOS EN CONCEPTOS ANTERIORES					35,000.00	0.00	35,000.00	12,089.06	8,860.84	20,949.90	59.86	14,050.10	40.14
1.1		01	00	0004		2	2	8	2	01	Comisiones y gastos bancarios	1102	20	1955	100	35,000.00	0.00	35,000.00	12,089.06	8,860.84	20,949.90	59.86	14,050.10	40.14
1.1		01	00	0005							Gestión Urbana, Planeación y Regulación Uso de Suelo					607,588.00	285,500.00	893,088.00	484,953.68	300,567.36	785,521.04	87.96	107,566.96	12.04
1.1		01	00	0005		2	1				REMUNERACIONES Y CONTRIBUCIONES					607,588.00	285,500.00	893,088.00	484,953.68	300,567.36	785,521.04	87.96	107,566.96	12.04
1.1		01	00	0005		2	1	1			REMUNERACIONES					481,000.00	35,500.00	516,500.00	333,897.64	182,602.36	516,500.00	100.00	0.00	0.00
1.1		01	00	0005		2	1	1	1	01	Sueldos fijos	1102	20	1955	100	444,000.00	33,000.00	477,000.00	333,897.64	143,102.36	477,000.00	100.00	0.00	0.00
1.1		01	00	0005		2	1	1	4	01	Sueldo Anual No. 13	1102	20	1955	100	37,000.00	2,500.00	39,500.00	0.00	39,500.00	39,500.00	100.00	0.00	0.00
1.1		01	00	0005		2	1	2			SOBRESUELDOS					108,000.00	250,000.00	358,000.00	134,664.64	117,965.00	252,629.64	70.57	105,370.36	29.43
1.1		01	00	0005		2	1	2	2		Compensación					108,000.00	250,000.00	358,000.00	134,664.64	117,965.00	252,629.64	70.57	105,370.36	29.43
1.1		01	00	0005		2	1	2	2	06	Incentivo por Rendimiento Individual	1102	20	1955	100	108,000.00	0.00	108,000.00	107,275.00	725.00	108,000.00	100.00	0.00	0.00
1.1		01	00	0005		2	1	2	2	06	Incentivo por Rendimiento Individual	1102	30	9995	102	0.00	250,000.00	250,000.00	27,389.64	117,240.00	144,629.64	57.85	105,370.36	42.15
1.1		01	00	0005		2	1	5			CONTRIBUCIONES A LA SEGURIDAD SOCIAL					18,588.00	0.00	18,588.00	16,391.40	0.00	16,391.40	88.18	2,196.60	11.82
1.1		01	00	0005		2	1	5	1	01	Contribuciones al seguro de salud	1102	20	1955	100	8,508.00	0.00	8,508.00	7,933.40	0.00	7,933.40	93.25	574.60	6.75
1.1		01	00	0005		2	1	5	2	01	Contribuciones al seguro de pensiones	1102	20	1955	100	8,520.00	0.00	8,520.00	6,946.00	0.00	6,946.00	81.53	1,574.00	18.47
1.1		01	00	0005		2	1	5	3	01	Contribuciones al seguro de riesgo laboral	1102	20	1955	100	1,560.00	0.00	1,560.00	1,512.00	0.00	1,512.00	96.92	48.00	3.08
1.1		12									Gestión y Administración de Servicios Públicos					75,378.00	0.00	75,378.00	71,000.00	4,378.00	75,378.00	100.00	0.00	0.00

MINISTERIO DE HACIENDA
DIRECCION GENERAL DE PRESUPUESTO
EJECUCIÓN TRIMESTRAL DE LOS GASTOS Y APLICACIONES FINANCIERAS POR DESTINO DE FONDOS Y ESTRUCTURA PROGRAMATICA
CORRESPONDIENTE AL CUARTO TRIMESTRE DEL AÑO 2025

Código del Capítulo: 7354

Denominación: Junta de Distrito Municipal de Caleta (La Romana)

Destino de Fondos	Estructura Programática					SNIP	Clasificador del Gasto					Función	Fuente Financiamiento	Fuente Específica	Organismo Financiador	Presupuesto			Devengado				Balance Disponible	% Balance Disponible
	Partidas no Asig. a Prog.	Programa	Proyecto	Actividad/Obra			Tipo	Objeto	Cuenta	Subcuenta	Auxiliar					Denominación del Gasto	Original	Modificaciones	Vigente	Acumulado Anterior	Trimestre	A la Fecha		
1	2	3	4	5	6	7	8	9	10	11	12	13	14	15	16	17	18	19 = 17 +/- 18	20	21	22 = 20 + 21	23 = 22 ÷ 19	24 = 19 - 22	25 = 24 ÷ 19
1.1		12	00	0003							Manejo de Residuos Sólidos					75,378.00	0.00	75,378.00	71,000.00	4,378.00	75,378.00	100.00	0.00	0.00
1.1		12	00	0003		2	1				REMUNERACIONES Y CONTRIBUCIONES					75,378.00	0.00	75,378.00	71,000.00	4,378.00	75,378.00	100.00	0.00	0.00
1.1		12	00	0003		2	1	1			REMUNERACIONES					75,378.00	0.00	75,378.00	71,000.00	4,378.00	75,378.00	100.00	0.00	0.00
1.1		12	00	0003		2	1	1	2	09	Personal de carácter eventual	3202	30	9996	102	75,378.00	0.00	75,378.00	71,000.00	4,378.00	75,378.00	100.00	0.00	0.00

MINISTERIO DE HACIENDA
DIRECCION GENERAL DE PRESUPUESTO
EJECUCIÓN TRIMESTRAL DE LOS GASTOS Y APLICACIONES FINANCIERAS POR DESTINO DE FONDOS Y ESTRUCTURA PROGRAMATICA
CORRESPONDIENTE AL CUARTO TRIMESTRE DEL AÑO 2025

Código del Capítulo: **7354**

Denominación: **Junta de Distrito Municipal de Caleta (La Romana)**

Destino de Fondos	Estructura Programática					SNIP	Clasificador del Gasto					Función	Fuente Financiamiento	Fuente Específica	Organismo Financador	Presupuesto			Devengado				Balance Disponible	% Balance Disponible
	Partidas no Asig. a Prog.	Programa	Proyecto	Actividad/Obra			Tipo	Objeto	Cuenta	Subcuenta	Auxiliar					Denominación del Gasto	Original	Modificaciones	Vigente	Acumulado Anterior	Trimestre	A la Fecha		
1	2	3	4	5	6	7	8	9	10	11	12	13	14	15	16	17	18	19 = 17 +/- 18	20	21	22 = 20 + 21	23 = 22 ÷ 19	24 = 19 - 22	25 = 24 ÷ 19
1.2											Servicios Municipales					10,546,290.00	3,316,299.20	13,862,589.20	7,966,067.59	5,260,867.71	13,226,935.30	95.41	635,653.90	4.59
1.2						2					CLASIFICADOR DEL GASTO					10,546,290.00	3,316,299.20	13,862,589.20	7,966,067.59	5,260,867.71	13,226,935.30	95.41	635,653.90	4.59
1.2		01									Normas, Políticas y Administración Municipal					1,905,319.00	301,299.20	2,206,618.20	1,642,827.23	373,423.54	2,016,250.77	91.37	190,367.43	8.63
1.2		01	00	0003							Administración Municipal					1,809,319.00	285,299.20	2,094,618.20	1,567,057.36	337,615.34	1,904,672.70	90.93	189,945.50	9.07
1.2		01	00	0003		2	1				REMUNERACIONES Y CONTRIBUCIONES					150,000.00	8,599.20	158,599.20	135,824.03	6,546.00	142,370.03	89.77	16,229.17	10.23
1.2		01	00	0003		2	1	1			REMUNERACIONES					150,000.00	8,599.20	158,599.20	135,824.03	6,546.00	142,370.03	89.77	16,229.17	10.23
1.2		01	00	0003		2	1	1	2		Remuneraciones al personal con carácter transitorio					150,000.00	-7,629.80	142,370.20	135,824.03	6,546.00	142,370.03	100.00	0.17	0.00
1.2		01	00	0003		2	1	1	2	09	Personal de carácter eventual	1101	30	9996	102	150,000.00	-30,000.00	120,000.00	113,830.00	6,170.00	120,000.00	100.00	0.00	0.00
1.2		01	00	0003		2	1	1	2	09	Personal de carácter eventual	1101	30	9998	121	0.00	22,370.20	22,370.20	21,994.03	376.00	22,370.03	100.00	0.17	0.00
1.2		01	00	0003		2	1	1	5	03	Prestación laboral por desvinculación	1101	30	9998	121	0.00	16,229.00	16,229.00	0.00	0.00	0.00	0.00	16,229.00	100.00
1.2		01	00	0003		2	2				CONTRATACIÓN DE SERVICIOS					1,464,889.00	341,700.00	1,806,589.00	1,321,672.16	313,577.06	1,635,249.22	90.52	171,339.78	9.48
1.2		01	00	0003		2	2	1			SERVICIOS BASICOS					35,999.63	0.00	35,999.63	26,854.00	8,943.00	35,797.00	99.44	202.63	0.56
1.2		01	00	0003		2	2	1	3	01	Teléfono local	1101	20	1955	100	35,999.63	0.00	35,999.63	26,854.00	8,943.00	35,797.00	99.44	202.63	0.56
1.2		01	00	0003		2	2	2			PUBLICIDAD, IMPRESIÓN Y ENCUADERNACIÓN					229,661.37	122,000.00	351,661.37	241,543.86	69,329.00	310,872.86	88.40	40,788.51	11.60
1.2		01	00	0003		2	2	2	1	01	Publicidad y propaganda	1101	30	9996	102	150,000.37	125,000.00	275,000.37	186,700.37	62,500.00	249,200.37	90.62	25,800.00	9.38
1.2		01	00	0003		2	2	2	2		Impresión, encuadernación y rotulación					79,661.00	-3,000.00	76,661.00	54,843.49	6,829.00	61,672.49	80.45	14,988.51	19.55
1.2		01	00	0003		2	2	2	2	01	Impresión, encuadernación y rotulación	1101	20	1955	100	36,147.16	-3,000.00	33,147.16	18,284.01	4,109.00	22,393.01	67.56	10,754.15	32.44
1.2		01	00	0003		2	2	2	2	01	Impresión, encuadernación y rotulación	1101	30	9995	102	43,513.84	0.00	43,513.84	36,559.48	2,720.00	39,279.48	90.27	4,234.36	9.73
1.2		01	00	0003		2	2	5			ALQUILERES Y RENTAS					860,000.00	-87,300.00	772,700.00	652,000.00	120,000.00	772,000.00	99.91	700.00	0.09
1.2		01	00	0003		2	2	5	1	01	Alquileres y rentas de edificaciones y locales	1101	20	1955	100	560,000.00	0.00	560,000.00	440,000.00	120,000.00	560,000.00	100.00	0.00	0.00

MINISTERIO DE HACIENDA
DIRECCION GENERAL DE PRESUPUESTO
EJECUCIÓN TRIMESTRAL DE LOS GASTOS Y APLICACIONES FINANCIERAS POR DESTINO DE FONDOS Y ESTRUCTURA PROGRAMATICA
CORRESPONDIENTE AL CUARTO TRIMESTRE DEL AÑO 2025

Código del Capítulo: **7354**

Denominación: **Junta de Distrito Municipal de Caleta (La Romana)**

Destino de Fondos	Estructura Programática					SNIP	Clasificador del Gasto					Función	Fuente Financiamiento	Fuente Específica	Organismo Financiador	Presupuesto			Devengado				Balance Disponible	% Balance Disponible
	Partidas no Asig. a Prog.	Programa	Proyecto	Actividad/Obra			Tipo	Objeto	Cuenta	Subcuenta	Auxiliar					Denominación del Gasto	Original	Modificaciones	Vigente	Acumulado Anterior	Trimestre	A la Fecha		
1	2	3	4	5	6	7	8	9	10	11	12	13	14	15	16	17	18	19 = 17 +/- 18	20	21	22 = 20 + 21	23 = 22 ÷ 19	24 = 19 - 22	25 = 24 ÷ 19
1.2		01	00	0003		2	2	5	4	01	Alquileres de equipos de transporte, tracción y elevación	1101	30	9996	102	300,000.00	-87,300.00	212,700.00	212,000.00	0.00	212,000.00	99.67	700.00	0.33
1.2		01	00	0003		2	2	8			OTROS SERVICIOS NO INCLUIDOS EN CONCEPTOS ANTERIORES					339,228.00	307,000.00	646,228.00	401,274.30	115,305.06	516,579.36	79.94	129,648.64	20.06
1.2		01	00	0003		2	2	8	1		Gastos judiciales					22,200.00	30,000.00	52,200.00	48,700.00	3,500.00	52,200.00	100.00	0.00	0.00
1.2		01	00	0003		2	2	8	1	01	Gastos judiciales	1101	30	9995	102	22,200.00	0.00	22,200.00	22,200.00	0.00	22,200.00	100.00	0.00	0.00
1.2		01	00	0003		2	2	8	1	01	Gastos judiciales	1101	30	9996	102	0.00	30,000.00	30,000.00	26,500.00	3,500.00	30,000.00	100.00	0.00	0.00
1.2		01	00	0003		2	2	8	6		Servicio de organización de eventos, festividades y actividades de entretenimiento					317,028.00	277,000.00	594,028.00	352,574.30	111,805.06	464,379.36	78.17	129,648.64	21.83
1.2		01	00	0003		2	2	8	6	01	Eventos generales	1101	20	1955	100	250,000.00	0.00	250,000.00	244,369.80	4,800.00	249,169.80	99.67	830.20	0.33
1.2		01	00	0003		2	2	8	6	01	Eventos generales	1101	30	9995	102	52,628.00	247,000.00	299,628.00	63,884.02	107,005.06	170,889.08	57.03	128,738.92	42.97
1.2		01	00	0003		2	2	8	6	01	Eventos generales	1101	30	9996	102	0.00	30,000.00	30,000.00	30,000.00	0.00	30,000.00	100.00	0.00	0.00
1.2		01	00	0003		2	2	8	6	01	Eventos generales	1101	30	9998	102	14,400.00	0.00	14,400.00	14,320.48	0.00	14,320.48	99.45	79.52	0.55
1.2		01	00	0003		2	3				MATERIALES Y SUMINISTROS					194,430.00	-65,000.00	129,430.00	109,561.17	17,492.28	127,053.45	98.16	2,376.55	1.84
1.2		01	00	0003		2	3	1			ALIMENTOS Y PRODUCTOS AGROFORESTALES					8,610.00	15,000.00	23,610.00	7,987.83	15,622.17	23,610.00	100.00	0.00	0.00
1.2		01	00	0003		2	3	1	1		Alimentos y bebidas para personas					8,610.00	15,000.00	23,610.00	7,987.83	15,622.17	23,610.00	100.00	0.00	0.00
1.2		01	00	0003		2	3	1	1	01	Alimentos y bebidas para personas	1101	30	9995	102	0.00	15,000.00	15,000.00	0.00	15,000.00	15,000.00	100.00	0.00	0.00
1.2		01	00	0003		2	3	1	1	01	Alimentos y bebidas para personas	1101	30	9996	102	8,610.00	0.00	8,610.00	7,987.83	622.17	8,610.00	100.00	0.00	0.00
1.2		01	00	0003		2	3	3			PRODUCTOS DE PAPEL, CARTON E IMPRESOS					18,300.00	0.00	18,300.00	16,765.05	220.00	16,985.05	92.81	1,314.95	7.19
1.2		01	00	0003		2	3	3	1	01	Papel de escritorio	1101	30	9996	102	18,300.00	0.00	18,300.00	16,765.05	220.00	16,985.05	92.81	1,314.95	7.19
1.2		01	00	0003		2	3	7			COMBUSTIBLES, LUBRICANTES, PRODUCTOS QUIMICOS Y CONEXOS					150,000.00	-80,000.00	70,000.00	68,390.40	548.00	68,938.40	98.48	1,061.60	1.52
1.2		01	00	0003		2	3	7	1		Combustibles y lubricantes					150,000.00	-80,000.00	70,000.00	68,390.40	548.00	68,938.40	98.48	1,061.60	1.52

MINISTERIO DE HACIENDA
DIRECCION GENERAL DE PRESUPUESTO
EJECUCIÓN TRIMESTRAL DE LOS GASTOS Y APLICACIONES FINANCIERAS POR DESTINO DE FONDOS Y ESTRUCTURA PROGRAMATICA
CORRESPONDIENTE AL CUARTO TRIMESTRE DEL AÑO 2025

Código del Capítulo: **7354**

Denominación: **Junta de Distrito Municipal de Caleta (La Romana)**

Destino de Fondos	Estructura Programática					SNIP	Clasificador del Gasto					Función	Fuente Financiamiento	Fuente Específica	Organismo Financiador	Presupuesto			Devengado				Balance Disponible	% Balance Disponible	
	Partidas no Asig. a Prog.	Programa	Proyecto	Actividad/Obra			Tipo	Objeto	Cuenta	Subcuenta	Auxiliar					Denominación del Gasto	Original	Modificaciones	Vigente	Acumulado Anterior	Trimestre	A la Fecha			% Devengado a la Fecha
1	2	3	4	5	6	7	8	9	10	11	12	13	14	15	16	17	18	19 = 17 +/- 18	20	21	22 = 20 + 21	23 = 22 ÷ 19	24 = 19 - 22	25 = 24 ÷ 19	
1.2		01	00	0003		2	3	7	1	02	Gasoil	1101	20	1955	100	80,000.00	-80,000.00	0.00	0.00	0.00	0.00	0.00	0.00	0.00	0.00
1.2		01	00	0003		2	3	7	1	04	Gas GLP	1101	20	1955	100	70,000.00	0.00	70,000.00	68,390.40	548.00	68,938.40	98.48	1,061.60	1.52	
1.2		01	00	0003		2	3	9			PRODUCTOS Y UTILES VARIOS					17,520.00	0.00	17,520.00	16,417.89	1,102.11	17,520.00	100.00	0.00	0.00	
1.2		01	00	0003		2	3	9	1	01	Material para limpieza	1101	30	9996	102	17,520.00	0.00	17,520.00	16,417.89	1,102.11	17,520.00	100.00	0.00	0.00	
1.2		01	00	0004							Servicios Administrativos y Financieros					96,000.00	16,000.00	112,000.00	75,769.87	35,808.20	111,578.07	99.62	421.93	0.38	
1.2		01	00	0004		2	2				CONTRATACIÓN DE SERVICIOS					96,000.00	16,000.00	112,000.00	75,769.87	35,808.20	111,578.07	99.62	421.93	0.38	
1.2		01	00	0004		2	2	8			OTROS SERVICIOS NO INCLUIDOS EN CONCEPTOS ANTERIORES					96,000.00	16,000.00	112,000.00	75,769.87	35,808.20	111,578.07	99.62	421.93	0.38	
1.2		01	00	0004		2	2	8	2		Comisiones y gastos bancarios					60,000.00	16,000.00	76,000.00	39,769.87	35,808.20	75,578.07	99.44	421.93	0.56	
1.2		01	00	0004		2	2	8	2	01	Comisiones y gastos bancarios	1102	20	1955	100	60,000.00	0.00	60,000.00	39,769.87	19,808.20	59,578.07	99.30	421.93	0.70	
1.2		01	00	0004		2	2	8	2	01	Comisiones y gastos bancarios	1102	30	9996	102	0.00	16,000.00	16,000.00	0.00	16,000.00	16,000.00	100.00	0.00	0.00	
1.2		01	00	0004		2	2	8	7	06	Otros servicios técnicos profesionales	1102	30	9996	102	36,000.00	0.00	36,000.00	36,000.00	0.00	36,000.00	100.00	0.00	0.00	
1.2		12									Gestión y Administración de Servicios Públicos					8,514,971.00	2,967,000.00	11,481,971.00	6,207,240.36	4,840,444.16	11,047,684.52	96.22	434,286.48	3.78	
1.2		12	00	0002							Ornato y Saneamiento de Calles, Plazas y Parques					7,435,489.00	3,046,900.00	10,482,389.00	6,016,741.25	4,080,242.48	10,096,983.73	96.32	385,405.27	3.68	
1.2		12	00	0002		2	1				REMUNERACIONES Y CONTRIBUCIONES					7,285,489.00	3,151,196.00	10,436,685.00	6,004,437.25	4,050,676.48	10,055,113.73	96.34	381,571.27	3.66	
1.2		12	00	0002		2	1	1			REMUNERACIONES					6,891,490.00	3,106,196.00	9,997,686.00	5,717,054.05	3,899,061.25	9,616,115.30	96.18	381,570.70	3.82	
1.2		12	00	0002		2	1	1	1	01	Sueldos fijos	3299	20	1955	100	4,290,000.00	2,456,096.00	6,746,096.00	4,998,564.05	1,724,547.59	6,723,111.64	99.66	22,984.36	0.34	
1.2		12	00	0002		2	1	1	2		Remuneraciones al personal con carácter transitorio					2,243,990.00	87,100.00	2,331,090.00	718,490.00	1,612,424.00	2,330,914.00	99.99	176.00	0.01	
1.2		12	00	0002		2	1	1	2	06	Jornales	3299	50	5011	109	0.00	300,000.00	300,000.00	0.00	300,000.00	300,000.00	100.00	0.00	0.00	
1.2		12	00	0002		2	1	1	2	08	Personal de carácter temporal	3299	20	1955	100	1,620,000.00	-1,525,500.00	94,500.00	94,500.00	0.00	94,500.00	100.00	0.00	0.00	
1.2		12	00	0002		2	1	1	2	08	Personal de carácter temporal	3299	50	5011	109	0.00	1,250,000.00	1,250,000.00	0.00	1,249,910.00	1,249,910.00	99.99	90.00	0.01	

MINISTERIO DE HACIENDA
DIRECCION GENERAL DE PRESUPUESTO
EJECUCIÓN TRIMESTRAL DE LOS GASTOS Y APLICACIONES FINANCIERAS POR DESTINO DE FONDOS Y ESTRUCTURA PROGRAMATICA
CORRESPONDIENTE AL CUARTO TRIMESTRE DEL AÑO 2025

Código del Capítulo: **7354**

Denominación: **Junta de Distrito Municipal de Caleta (La Romana)**

Destino de Fondos	Estructura Programática					SNIP	Clasificador del Gasto					Función	Fuente Financiamiento	Fuente Específica	Organismo Financiador	Presupuesto			Devengado				Balance Disponible	% Balance Disponible
	Partidas no Asig. a Prog.	Programa	Proyecto	Actividad/Obra			Tipo	Objeto	Cuenta	Subcuenta	Auxiliar					Denominación del Gasto	Original	Modificaciones	Vigente	Acumulado Anterior	Trimestre	A la Fecha		
1	2	3	4	5	6	7	8	9	10	11	12	13	14	15	16	17	18	19 = 17 +/- 18	20	21	22 = 20 + 21	23 = 22 ÷ 19	24 = 19 - 22	25 = 24 ÷ 19
1.2		12	00	0002		2	1	1	2	09	Personal de carácter eventual	3299	30	9995	102	623,990.00	0.00	623,990.00	623,990.00	0.00	623,990.00	100.00	0.00	0.00
1.2		12	00	0002		2	1	1	2	09	Personal de carácter eventual	3299	30	9996	102	0.00	62,600.00	62,600.00	0.00	62,514.00	62,514.00	99.86	86.00	0.14
1.2		12	00	0002		2	1	1	4		Sueldo anual no.13					357,500.00	563,000.00	920,500.00	0.00	562,089.66	562,089.66	61.06	358,410.34	38.94
1.2		12	00	0002		2	1	1	4	01	Sueldo Anual No. 13	3299	20	1955	100	357,500.00	0.00	357,500.00	0.00	0.00	0.00	0.00	357,500.00	100.00
1.2		12	00	0002		2	1	1	4	01	Sueldo Anual No. 13	3299	30	9996	102	0.00	563,000.00	563,000.00	0.00	562,089.66	562,089.66	99.84	910.34	0.16
1.2		12	00	0002		2	1	2			SOBRESUELDOS					157,560.00	45,000.00	202,560.00	131,610.00	70,950.00	202,560.00	100.00	0.00	0.00
1.2		12	00	0002		2	1	2	2		Compensación					157,560.00	45,000.00	202,560.00	131,610.00	70,950.00	202,560.00	100.00	0.00	0.00
1.2		12	00	0002		2	1	2	2	06	Incentivo por Rendimiento Individual	3299	20	1955	100	157,560.00	0.00	157,560.00	131,610.00	25,950.00	157,560.00	100.00	0.00	0.00
1.2		12	00	0002		2	1	2	2	06	Incentivo por Rendimiento Individual	3299	30	9996	102	0.00	45,000.00	45,000.00	0.00	45,000.00	45,000.00	100.00	0.00	0.00
1.2		12	00	0002		2	1	5			CONTRIBUCIONES A LA SEGURIDAD SOCIAL					236,439.00	0.00	236,439.00	155,773.20	80,665.23	236,438.43	100.00	0.57	0.00
1.2		12	00	0002		2	1	5	1	01	Contribuciones al seguro de salud	3299	20	1955	100	108,222.00	0.00	108,222.00	69,530.72	38,691.28	108,222.00	100.00	0.00	0.00
1.2		12	00	0002		2	1	5	2	01	Contribuciones al seguro de pensiones	3299	20	1955	100	108,374.00	0.00	108,374.00	68,616.80	39,756.63	108,373.43	100.00	0.57	0.00
1.2		12	00	0002		2	1	5	3	01	Contribuciones al seguro de riesgo laboral	3299	20	1955	100	19,843.00	0.00	19,843.00	17,625.68	2,217.32	19,843.00	100.00	0.00	0.00
1.2		12	00	0002		2	2				CONTRATACIÓN DE SERVICIOS					50,000.00	-16,600.00	33,400.00	0.00	29,566.00	29,566.00	88.52	3,834.00	11.48
1.2		12	00	0002		2	2	6			SEGUROS					50,000.00	-50,000.00	0.00	0.00	0.00	0.00	0.00	0.00	100.00
1.2		12	00	0002		2	2	6	3	01	Seguros de personas	3299	30	9996	102	50,000.00	-50,000.00	0.00	0.00	0.00	0.00	0.00	0.00	0.00
1.2		12	00	0002		2	2	7			SERVICIOS DE CONSERVACION, REPARACIONES MENORES E INSTALACIONES TEMPORALES					0.00	33,400.00	33,400.00	0.00	29,566.00	29,566.00	88.52	3,834.00	11.48
1.2		12	00	0002		2	2	7	2	06	Mantenimiento y reparación de equipos de transporte, tracción y elevación	3299	30	9996	102	0.00	33,400.00	33,400.00	0.00	29,566.00	29,566.00	88.52	3,834.00	11.48
1.2		12	00	0002		2	3				MATERIALES Y SUMINISTROS					100,000.00	-87,696.00	12,304.00	12,304.00	0.00	12,304.00	100.00	0.00	0.00
1.2		12	00	0002		2	3	7			COMBUSTIBLES, LUBRICANTES, PRODUCTOS QUIMICOS Y CONEXOS					100,000.00	-87,696.00	12,304.00	12,304.00	0.00	12,304.00	100.00	0.00	0.00

MINISTERIO DE HACIENDA
DIRECCION GENERAL DE PRESUPUESTO
EJECUCIÓN TRIMESTRAL DE LOS GASTOS Y APLICACIONES FINANCIERAS POR DESTINO DE FONDOS Y ESTRUCTURA PROGRAMATICA
CORRESPONDIENTE AL CUARTO TRIMESTRE DEL AÑO 2025

Código del Capítulo: **7354**

Denominación: **Junta de Distrito Municipal de Caleta (La Romana)**

Destino de Fondos	Estructura Programática					SNIP	Clasificador del Gasto					Función	Fuente Financiamiento	Fuente Específica	Organismo Financiado	Presupuesto			Devengado				Balance Disponible	% Balance Disponible
	Partidas no Asig. a Prog.	Programa	Proyecto	Actividad/Obra			Tipo	Objeto	Cuenta	Subcuenta	Auxiliar					Denominación del Gasto	Original	Modificaciones	Vigente	Acumulado Anterior	Trimestre	A la Fecha		
1	2	3	4	5	6	7	8	9	10	11	12	13	14	15	16	17	18	19 = 17 +/- 18	20	21	22 = 20 + 21	23 = 22 ÷ 19	24 = 19 - 22	25 = 24 ÷ 19
1.2		12	00	0002		2	3	7	2	05	Insecticidas, fumigantes y otros	3299	20	1955	100	100,000.00	-87,696.00	12,304.00	12,304.00	0.00	12,304.00	100.00	0.00	0.00
1.2		12	00	0003							Manejo de Residuos Sólidos					585,000.00	130,000.00	715,000.00	12,330.06	665,000.00	677,330.06	94.73	37,669.94	5.27
1.2		12	00	0003		2	1				REMUNERACIONES Y CONTRIBUCIONES					50,000.00	-50,000.00	0.00	0.00	0.00	0.00	0.00	0.00	100.00
1.2		12	00	0003		2	1	1			REMUNERACIONES					50,000.00	-50,000.00	0.00	0.00	0.00	0.00	0.00	0.00	100.00
1.2		12	00	0003		2	1	1	5	03	Prestación laboral por desvinculación	3202	20	1955	100	50,000.00	-50,000.00	0.00	0.00	0.00	0.00	0.00	0.00	0.00
1.2		12	00	0003		2	2				CONTRATACIÓN DE SERVICIOS					535,000.00	180,000.00	715,000.00	12,330.06	665,000.00	677,330.06	94.73	37,669.94	5.27
1.2		12	00	0003		2	2	5			ALQUILERES Y RENTAS					500,000.00	200,000.00	700,000.00	0.00	665,000.00	665,000.00	95.00	35,000.00	5.00
1.2		12	00	0003		2	2	5	4		Alquileres de equipos de transporte, tracción y elevación					500,000.00	200,000.00	700,000.00	0.00	665,000.00	665,000.00	95.00	35,000.00	5.00
1.2		12	00	0003		2	2	5	4	01	Alquileres de equipos de transporte, tracción y elevación	3202	20	1955	100	500,000.00	-500,000.00	0.00	0.00	0.00	0.00	0.00	0.00	0.00
1.2		12	00	0003		2	2	5	4	01	Alquileres de equipos de transporte, tracción y elevación	3202	50	5011	109	0.00	700,000.00	700,000.00	0.00	665,000.00	665,000.00	95.00	35,000.00	5.00
1.2		12	00	0003		2	2	6			SEGUROS					35,000.00	-20,000.00	15,000.00	12,330.06	0.00	12,330.06	82.20	2,669.94	17.80
1.2		12	00	0003		2	2	6	1	01	Seguro de bienes inmuebles e infraestructura	3202	30	9996	102	35,000.00	-20,000.00	15,000.00	12,330.06	0.00	12,330.06	82.20	2,669.94	17.80
1.2		12	00	0006							Seguridad y Vigilancia Ciudadana					494,482.00	-209,900.00	284,582.00	178,169.05	95,201.68	273,370.73	96.06	11,211.27	3.94
1.2		12	00	0006		2	1				REMUNERACIONES Y CONTRIBUCIONES					494,482.00	-209,900.00	284,582.00	178,169.05	95,201.68	273,370.73	96.06	11,211.27	3.94
1.2		12	00	0006		2	1	1			REMUNERACIONES					366,600.00	-109,900.00	256,700.00	168,736.41	77,083.94	245,820.35	95.76	10,879.65	4.24
1.2		12	00	0006		2	1	1	1	01	Sueldos fijos	1401	20	1955	100	338,400.00	-109,900.00	228,500.00	168,736.41	59,709.94	228,446.35	99.98	53.65	0.02
1.2		12	00	0006		2	1	1	4	01	Sueldo Anual No. 13	1401	20	1955	100	28,200.00	0.00	28,200.00	0.00	17,374.00	17,374.00	61.61	10,826.00	38.39
1.2		12	00	0006		2	1	2			SOBRESUELDOS					100,000.00	-100,000.00	0.00	0.00	0.00	0.00	0.00	0.00	100.00
1.2		12	00	0006		2	1	2	2	06	Incentivo por Rendimiento Individual	1401	20	1955	100	100,000.00	-100,000.00	0.00	0.00	0.00	0.00	0.00	0.00	0.00

MINISTERIO DE HACIENDA
DIRECCION GENERAL DE PRESUPUESTO
EJECUCIÓN TRIMESTRAL DE LOS GASTOS Y APLICACIONES FINANCIERAS POR DESTINO DE FONDOS Y ESTRUCTURA PROGRAMATICA
CORRESPONDIENTE AL CUARTO TRIMESTRE DEL AÑO 2025

Código del Capítulo: **7354**

Denominación: **Junta de Distrito Municipal de Caleta (La Romana)**

Destino de Fondos	Estructura Programática					SNIP	Clasificador del Gasto					Función	Fuente Financiamiento	Fuente Especifica	Organismo Financiador	Presupuesto			Devengado				Balance Disponible	% Balance Disponible
	Partidas no Asig. a Prog.	Programa	Proyecto	Actividad/Obra			Tipo	Objeto	Cuenta	Subcuenta	Auxiliar					Denominación del Gasto	Original	Modificaciones	Vigente	Acumulado Anterior	Trimestre	A la Fecha		
1	2	3	4	5	6	7	8	9	10	11	12	13	14	15	16	17	18	19 = 17 +/- 18	20	21	22 = 20 + 21	23 = 22 ÷ 19	24 = 19 - 22	25 = 24 ÷ 19
1.2		12	00	0006		2	1	5			CONTRIBUCIONES A LA SEGURIDAD SOCIAL					27,882.00	0.00	27,882.00	9,432.64	18,117.74	27,550.38	98.81	331.62	1.19
1.2		12	00	0006		2	1	5	1	01	Contribuciones al seguro de salud	1401	20	1955	100	12,762.00	0.00	12,762.00	4,878.80	7,883.15	12,761.95	100.00	0.05	0.00
1.2		12	00	0006		2	1	5	2	01	Contribuciones al seguro de pensiones	1401	20	1955	100	12,780.00	0.00	12,780.00	4,076.21	8,472.59	12,548.80	98.19	231.20	1.81
1.2		12	00	0006		2	1	5	3	01	Contribuciones al seguro de riesgo laboral	1401	20	1955	100	2,340.00	0.00	2,340.00	477.63	1,762.00	2,239.63	95.71	100.37	4.29
1.2	98										Adm. de Contribuciones Especiales (Transf. Priv.)					126,000.00	48,000.00	174,000.00	116,000.00	47,000.01	163,000.01	93.68	10,999.99	6.32
1.2	98					2	4				TRANSFERENCIAS CORRIENTES					126,000.00	48,000.00	174,000.00	116,000.00	47,000.01	163,000.01	93.68	10,999.99	6.32
1.2	98					2	4	1			TRANSFERENCIAS CORRIENTES AL SECTOR PRIVADO					126,000.00	48,000.00	174,000.00	116,000.00	47,000.01	163,000.01	93.68	10,999.99	6.32
1.2	98					2	4	1	6		Transferencias corrientes a asociaciones sin fines de lucro y partidos políticos					126,000.00	48,000.00	174,000.00	116,000.00	47,000.01	163,000.01	93.68	10,999.99	6.32
1.2	98					2	4	1	6	01	Transferencias corrientes programadas a asociaciones sin fines de lucro	4599	20	1955	100	126,000.00	0.00	126,000.00	116,000.00	10,000.00	126,000.00	100.00	0.00	0.00
1.2	98					2	4	1	6	01	Transferencias corrientes programadas a asociaciones sin fines de lucro	4599	30	9995	102	0.00	48,000.00	48,000.00	0.00	37,000.01	37,000.01	77.08	10,999.99	22.92

MINISTERIO DE HACIENDA
DIRECCION GENERAL DE PRESUPUESTO
EJECUCIÓN TRIMESTRAL DE LOS GASTOS Y APLICACIONES FINANCIERAS POR DESTINO DE FONDOS Y ESTRUCTURA PROGRAMATICA
CORRESPONDIENTE AL CUARTO TRIMESTRE DEL AÑO 2025

Código del Capítulo: **7354**

Denominación: **Junta de Distrito Municipal de Caleta (La Romana)**

Destino de Fondos	Estructura Programática					SNIP	Clasificador del Gasto					Función	Fuente Financiamiento	Fuente Específica	Organismo Financiado	Presupuesto			Devengado				Balance Disponible	% Balance Disponible	
	Partidas no Asig. a Prog.	Programa	Proyecto	Actividad/Obra	Tipo		Objeto	Cuenta	Subcuenta	Auxiliar	Denominación del Gasto					Original	Modificaciones	Vigente	Acumulado Anterior	Trimestre	A la Fecha	% Devengado a la Fecha			
																									20
1	2	3	4	5	6	7	8	9	10	11	12	13	14	15	16	17	18	19 = 17 +/- 18	20	21	22 = 20 + 21	23 = 22 ÷ 19	24 = 19 - 22	25 = 24 ÷ 19	
1.3											Programas de Educación, Género y Salud					1,408,000.00	183,993.57	1,591,993.57	1,122,909.66	338,341.29	1,461,250.95	91.79	130,742.62	8.21	
1.3						2					CLASIFICADOR DEL GASTO					1,408,000.00	183,993.57	1,591,993.57	1,122,909.66	338,341.29	1,461,250.95	91.79	130,742.62	8.21	
1.3		14									Gestión y Administración de Servicios Sociales					1,408,000.00	183,993.57	1,591,993.57	1,122,909.66	338,341.29	1,461,250.95	91.79	130,742.62	8.21	
1.3		14	00	0001							Asistencia Social					1,408,000.00	183,993.57	1,591,993.57	1,122,909.66	338,341.29	1,461,250.95	91.79	130,742.62	8.21	
1.3		14	00	0001		2	2				CONTRATACIÓN DE SERVICIOS					170,000.00	-130,999.41	39,000.59	37,431.21	1,428.14	38,859.35	99.64	141.24	0.36	
1.3		14	00	0001		2	2	8			OTROS SERVICIOS NO INCLUIDOS EN CONCEPTOS ANTERIORES					170,000.00	-130,999.41	39,000.59	37,431.21	1,428.14	38,859.35	99.64	141.24	0.36	
1.3		14	00	0001		2	2	8	2	01	Comisiones y gastos bancarios	4510	20	1955	100	20,000.00	14,000.00	34,000.00	32,431.21	1,428.14	33,859.35	99.59	140.65	0.41	
1.3		14	00	0001		2	2	8	4		Servicios funerarios y gastos conexos					150,000.00	-144,999.41	5,000.59	5,000.00	0.00	5,000.00	99.99	0.59	0.01	
1.3		14	00	0001		2	2	8	4	01	Servicios funerarios y gastos conexos	4510	20	1955	100	102,761.59	-97,761.00	5,000.59	5,000.00	0.00	5,000.00	99.99	0.59	0.01	
1.3		14	00	0001		2	2	8	4	01	Servicios funerarios y gastos conexos	4510	30	9995	102	47,238.41	-47,238.41	0.00	0.00	0.00	0.00	0.00	0.00	0.00	0.00
1.3		14	00	0001		2	4				TRANSFERENCIAS CORRIENTES					1,238,000.00	314,992.98	1,552,992.98	1,085,478.45	336,913.15	1,422,391.60	91.59	130,601.38	8.41	
1.3		14	00	0001		2	4	1			TRANSFERENCIAS CORRIENTES AL SECTOR PRIVADO					1,238,000.00	314,992.98	1,552,992.98	1,085,478.45	336,913.15	1,422,391.60	91.59	130,601.38	8.41	
1.3		14	00	0001		2	4	1	2		Ayudas y donaciones a personas					1,238,000.00	314,992.98	1,552,992.98	1,085,478.45	336,913.15	1,422,391.60	91.59	130,601.38	8.41	
1.3		14	00	0001		2	4	1	2	01	Ayudas y donaciones programadas a hogares y personas	4510	20	1955	100	867,600.00	172,803.00	1,040,403.00	773,450.40	266,900.00	1,040,350.40	99.99	52.60	0.01	
1.3		14	00	0001		2	4	1	2	01	Ayudas y donaciones programadas a hogares y personas	4510	30	9996	102	0.00	100,000.00	100,000.00	0.00	0.00	0.00	0.00	100,000.00	100.00	
1.3		14	00	0001		2	4	1	2	02	Ayudas y donaciones ocasionales a hogares y personas	4510	20	1955	100	174,042.00	-89,042.00	85,000.00	85,000.00	0.00	85,000.00	100.00	0.00	0.00	
1.3		14	00	0001		2	4	1	2	02	Ayudas y donaciones ocasionales a hogares y personas	4510	30	9995	102	41,182.00	87,238.41	128,420.41	56,352.05	57,319.58	113,671.63	88.52	14,748.78	11.48	
1.3		14	00	0001		2	4	1	2	02	Ayudas y donaciones ocasionales a hogares y personas	4510	30	9996	102	139,056.00	0.00	139,056.00	139,056.00	0.00	139,056.00	100.00	0.00	0.00	

MINISTERIO DE HACIENDA
DIRECCION GENERAL DE PRESUPUESTO
EJECUCIÓN TRIMESTRAL DE LOS GASTOS Y APLICACIONES FINANCIERAS POR DESTINO DE FONDOS Y ESTRUCTURA PROGRAMATICA
CORRESPONDIENTE AL CUARTO TRIMESTRE DEL AÑO 2025

Código del Capítulo: 7354

Denominación: Junta de Distrito Municipal de Caleta (La Romana)

Destino de Fondos	Estructura Programática					SNIP	Clasificador del Gasto					Función	Fuente Financiamiento	Fuente Específica	Organismo Financiador	Presupuesto			Devengado				Balance Disponible	% Balance Disponible
	Partidas no Asig. a Prog.	Programa	Proyecto	Actividad/Obra			Tipo	Objeto	Cuenta	Subcuenta	Auxiliar					Denominación del Gasto	Original	Modificaciones	Vigente	Acumulado Anterior	Trimestre	A la Fecha		
1	2	3	4	5	6	7	8	9	10	11	12	13	14	15	16	17	18	19 = 17 +/- 18	20	21	22 = 20 + 21	23 = 22 ÷ 19	24 = 19 - 22	25 = 24 ÷ 19
1.3		14	00	0001		2	4	1	2	02	Ayudas y donaciones ocasionales a hogares y personas	4510	30	9998	102	16,120.00	0.00	16,120.00	16,120.00	0.00	16,120.00	100.00	0.00	0.00
1.3		14	00	0001		2	4	1	2	02	Ayudas y donaciones ocasionales a hogares y personas	4510	30	9998	121	0.00	43,993.57	43,993.57	15,500.00	12,693.57	28,193.57	64.09	15,800.00	35.91

MINISTERIO DE HACIENDA
DIRECCION GENERAL DE PRESUPUESTO
EJECUCIÓN TRIMESTRAL DE LOS GASTOS Y APLICACIONES FINANCIERAS POR DESTINO DE FONDOS Y ESTRUCTURA PROGRAMATICA
CORRESPONDIENTE AL CUARTO TRIMESTRE DEL AÑO 2025

Código del Capítulo: 7354

Denominación: Junta de Distrito Municipal de Caleta (La Romana)

Destino de Fondos	Estructura Programática					SNIP	Clasificador del Gasto					Denominación del Gasto	Función	Fuente Financiamiento	Fuente Específica	Organismo Financiado	Presupuesto			Devengado				Balance Disponible	% Balance Disponible
	Partidas no Asig. a Prog.	Programa	Proyecto	Actividad/Obra	Tipo		Objeto	Cuenta	Subcuenta	Auxiliar	Original						Modificaciones	Vigente	Acumulado Anterior	Trimestre	A la Fecha	% Devengado a la Fecha			
																							20		
2.1																	8,230,270.00	2,254,130.11	10,484,400.11	7,190,952.13	2,571,645.51	9,762,597.64	93.12	721,802.47	6.88
2.1					2												8,230,270.00	2,254,130.11	10,484,400.11	7,190,952.13	2,571,645.51	9,762,597.64	93.12	721,802.47	6.88
2.1		01															1,810,270.00	200,000.00	2,010,270.00	1,595,559.40	288,288.65	1,883,848.05	93.71	126,421.95	6.29
2.1		01	00	0003													1,459,437.00	200,000.00	1,659,437.00	1,431,151.50	189,979.36	1,621,130.86	97.69	38,306.14	2.31
2.1		01	00	0003	2	2											97,615.00	263,741.84	361,356.84	361,356.84	0.00	361,356.84	100.00	0.00	0.00
2.1		01	00	0003	2	2	7										97,615.00	263,741.84	361,356.84	361,356.84	0.00	361,356.84	100.00	0.00	0.00
2.1		01	00	0003	2	2	7	1									0.00	133,741.84	133,741.84	133,741.84	0.00	133,741.84	100.00	0.00	0.00
2.1		01	00	0003	2	2	7	1	01		1101	30	9996	102			0.00	131,941.84	131,941.84	131,941.84	0.00	131,941.84	100.00	0.00	0.00
2.1		01	00	0003	2	2	7	1	02		1101	20	1955	100			0.00	1,800.00	1,800.00	1,800.00	0.00	1,800.00	100.00	0.00	0.00
2.1		01	00	0003	2	2	7	2									97,615.00	130,000.00	227,615.00	227,615.00	0.00	227,615.00	100.00	0.00	0.00
2.1		01	00	0003	2	2	7	2	06		1101	30	9995	102			0.00	130,000.00	130,000.00	130,000.00	0.00	130,000.00	100.00	0.00	0.00
2.1		01	00	0003	2	2	7	2	06		1101	30	9996	102			97,615.00	0.00	97,615.00	97,615.00	0.00	97,615.00	100.00	0.00	0.00
2.1		01	00	0003	2	3											1,361,822.00	-63,741.84	1,298,080.16	1,069,794.66	189,979.36	1,259,774.02	97.05	38,306.14	2.95
2.1		01	00	0003	2	3	5										861,822.00	-60,000.00	801,822.00	701,822.00	99,223.00	801,045.00	99.90	777.00	0.10
2.1		01	00	0003	2	3	5	3									861,822.00	-60,000.00	801,822.00	701,822.00	99,223.00	801,045.00	99.90	777.00	0.10
2.1		01	00	0003	2	3	5	3	01		1101	20	1955	100			600,000.00	-10,000.00	590,000.00	590,000.00	0.00	590,000.00	100.00	0.00	0.00
2.1		01	00	0003	2	3	5	3	01		1101	30	9996	102			261,822.00	-50,000.00	211,822.00	111,822.00	99,223.00	211,045.00	99.63	777.00	0.37

MINISTERIO DE HACIENDA
DIRECCION GENERAL DE PRESUPUESTO
EJECUCIÓN TRIMESTRAL DE LOS GASTOS Y APLICACIONES FINANCIERAS POR DESTINO DE FONDOS Y ESTRUCTURA PROGRAMATICA
CORRESPONDIENTE AL CUARTO TRIMESTRE DEL AÑO 2025

Código del Capítulo: **7354**

Denominación: **Junta de Distrito Municipal de Caleta (La Romana)**

Destino de Fondos	Estructura Programática				SNIP	Clasificador del Gasto					Función	Fuente Financiamiento	Fuente Especifica	Organismo Financador	Presupuesto			Devengado				Balance Disponible	% Balance Disponible	
	Partidas no Asig. a Prog.	Programa	Proyecto	Actividad/Obra		Tipo	Objeto	Cuenta	Subcuenta	Auxiliar					Denominación del Gasto	Original	Modificaciones	Vigente	Acumulado Anterior	Trimestre	A la Fecha			% Devengado a la Fecha
1	2	3	4	5	6	7	8	9	10	11	12	13	14	15	16	17	18	19 = 17 +/- 18	20	21	22 = 20 + 21	23 = 22 ÷ 19	24 = 19 - 22	25 = 24 ÷ 19
2.1		01	00	0003		2	3	7			COMBUSTIBLES, LUBRICANTES, PRODUCTOS QUIMICOS Y CONEXOS					0.00	26,258.16	26,258.16	800.00	25,458.16	26,258.16	100.00	0.00	0.00
2.1		01	00	0003		2	3	7	1		Combustibles y lubricantes					0.00	26,258.16	26,258.16	800.00	25,458.16	26,258.16	100.00	0.00	0.00
2.1		01	00	0003		2	3	7	1	02	Gasoil	1101	30	9996	102	0.00	18,058.16	18,058.16	800.00	17,258.16	18,058.16	100.00	0.00	0.00
2.1		01	00	0003		2	3	7	1	06	Lubricantes	1101	20	1955	100	0.00	8,200.00	8,200.00	0.00	8,200.00	8,200.00	100.00	0.00	0.00
2.1		01	00	0003		2	3	9			PRODUCTOS Y UTILES VARIOS					500,000.00	-30,000.00	470,000.00	367,172.66	65,298.20	432,470.86	92.02	37,529.14	7.98
2.1		01	00	0003		2	3	9	6		Productos eléctricos y afines					500,000.00	-30,000.00	470,000.00	367,172.66	65,298.20	432,470.86	92.02	37,529.14	7.98
2.1		01	00	0003		2	3	9	6	01	Productos eléctricos y afines	1101	20	1955	100	250,000.00	0.00	250,000.00	247,172.66	2,827.34	250,000.00	100.00	0.00	0.00
2.1		01	00	0003		2	3	9	6	01	Productos eléctricos y afines	1101	30	9995	102	250,000.00	-130,000.00	120,000.00	120,000.00	0.00	120,000.00	100.00	0.00	0.00
2.1		01	00	0003		2	3	9	6	01	Productos eléctricos y afines	1101	30	9996	102	0.00	100,000.00	100,000.00	0.00	62,470.86	62,470.86	62.47	37,529.14	37.53
2.1		01	00	0004							Servicios Administrativos y Financieros					350,833.00	0.00	350,833.00	164,407.90	98,309.29	262,717.19	74.88	88,115.81	25.12
2.1		01	00	0004		2	2				CONTRATACIÓN DE SERVICIOS					232,000.00	9,650.00	241,650.00	164,407.90	73,820.25	238,228.15	98.58	3,421.85	1.42
2.1		01	00	0004		2	2	8			OTROS SERVICIOS NO INCLUIDOS EN CONCEPTOS ANTERIORES					232,000.00	9,650.00	241,650.00	164,407.90	73,820.25	238,228.15	98.58	3,421.85	1.42
2.1		01	00	0004		2	2	8	2		Comisiones y gastos bancarios					50,000.00	9,650.00	59,650.00	22,907.90	33,320.25	56,228.15	94.26	3,421.85	5.74
2.1		01	00	0004		2	2	8	2	01	Comisiones y gastos bancarios	1102	20	1955	100	50,000.00	0.00	50,000.00	22,907.90	27,091.75	49,999.65	100.00	0.35	0.00
2.1		01	00	0004		2	2	8	2	01	Comisiones y gastos bancarios	1102	30	9996	102	0.00	9,650.00	9,650.00	0.00	6,228.50	6,228.50	64.54	3,421.50	35.46
2.1		01	00	0004		2	2	8	7	05	Servicios de informática y sistemas computarizados	1102	20	1955	100	182,000.00	0.00	182,000.00	141,500.00	40,500.00	182,000.00	100.00	0.00	0.00
2.1		01	00	0004		2	3				MATERIALES Y SUMINISTROS					0.00	60,000.00	60,000.00	0.00	20,989.04	20,989.04	34.98	39,010.96	65.02
2.1		01	00	0004		2	3	7			COMBUSTIBLES, LUBRICANTES, PRODUCTOS QUIMICOS Y CONEXOS					0.00	60,000.00	60,000.00	0.00	20,989.04	20,989.04	34.98	39,010.96	65.02
2.1		01	00	0004		2	3	7	1	02	Gasoil	1102	30	9996	102	0.00	60,000.00	60,000.00	0.00	20,989.04	20,989.04	34.98	39,010.96	65.02
2.1		01	00	0004		2	6				BIENES MUEBLES, INMUEBLES E INTANGIBLES					118,833.00	-69,650.00	49,183.00	0.00	3,500.00	3,500.00	7.12	45,683.00	92.88

MINISTERIO DE HACIENDA
DIRECCION GENERAL DE PRESUPUESTO
EJECUCIÓN TRIMESTRAL DE LOS GASTOS Y APLICACIONES FINANCIERAS POR DESTINO DE FONDOS Y ESTRUCTURA PROGRAMATICA
CORRESPONDIENTE AL CUARTO TRIMESTRE DEL AÑO 2025

Código del Capítulo: **7354**

Denominación: **Junta de Distrito Municipal de Caleta (La Romana)**

Destino de Fondos	Estructura Programática					SNIP	Clasificador del Gasto					Función	Fuente Financiamiento	Fuente Especifica	Organismo Financiador	Presupuesto			Devengado				Balance Disponible	% Balance Disponible
	Partidas no Asig. a Prog.	Programa	Proyecto	Actividad/Obra	Tipo		Objeto	Cuenta	Subcuenta	Auxiliar	Denominación del Gasto					Original	Modificaciones	Vigente	Acumulado Anterior	Trimestre	A la Fecha	% Devengado a la Fecha		
2.1	01	00	0004	2	6	1				MOBILIARIO Y EQUIPO				118,833.00	-69,650.00	49,183.00	0.00	3,500.00	3,500.00	7.12	45,683.00	92.88		
2.1	01	00	0004	2	6	1	1	01	Muebles, equipos de oficina y estantería	1102	30	9996	102	118,833.00	-69,650.00	49,183.00	0.00	3,500.00	3,500.00	7.12	45,683.00	92.88		
2.1		11							Obras Públicas Municipales					1,080,000.00	1,374,130.11	2,454,130.11	998,496.26	881,373.88	1,879,870.14	76.60	574,259.97	23.40		
2.1		11	00	0001					Coordinación, Ejecución y Fiscalización de Obras					1,080,000.00	1,374,130.11	2,454,130.11	998,496.26	881,373.88	1,879,870.14	76.60	574,259.97	23.40		
2.1		11	00	0001	2	2			CONTRATACIÓN DE SERVICIOS					1,000,000.00	1,104,130.11	2,104,130.11	998,496.26	641,323.88	1,639,820.14	77.93	464,309.97	22.07		
2.1		11	00	0001	2	2	5		ALQUILERES Y RENTAS					0.00	62,963.21	62,963.21	0.00	0.00	0.00	0.00	62,963.21	100.00		
2.1		11	00	0001	2	2	5	4	01	Alquileres de equipos de transporte, tracción y elevación	2503	30	9998	121	0.00	62,963.21	62,963.21	0.00	0.00	0.00	0.00	62,963.21	100.00	
2.1		11	00	0001	2	2	7		SERVICIOS DE CONSERVACION, REPARACIONES MENORES E INSTALACIONES TEMPORALES					1,000,000.00	1,041,166.90	2,041,166.90	998,496.26	641,323.88	1,639,820.14	80.34	401,346.76	19.66		
2.1		11	00	0001	2	2	7	1	Contratación de mantenimiento y reparaciones menores					1,000,000.00	741,166.90	1,741,166.90	998,496.26	455,810.00	1,454,306.26	83.52	286,860.64	16.48		
2.1		11	00	0001	2	2	7	1	01	Mantenimiento y reparaciones menores en edificaciones	2503	20	1955	100	82,646.84	0.00	82,646.84	82,209.11	0.00	82,209.11	99.47	437.73	0.53	
2.1		11	00	0001	2	2	7	1	01	Mantenimiento y reparaciones menores en edificaciones	2503	30	9995	102	426,567.16	0.00	426,567.16	426,567.16	0.00	426,567.16	100.00	0.00	0.00	
2.1		11	00	0001	2	2	7	1	01	Mantenimiento y reparaciones menores en edificaciones	2503	30	9996	102	490,786.00	300,000.00	790,786.00	489,719.99	37,810.00	527,529.99	66.71	263,256.01	33.29	
2.1		11	00	0001	2	2	7	1	01	Mantenimiento y reparaciones menores en edificaciones	2503	30	9998	121	0.00	41,166.90	41,166.90	0.00	18,000.00	18,000.00	43.72	23,166.90	56.28	
2.1		11	00	0001	2	2	7	1	05	Mantenimiento y reparación en Obras de dominio público	2503	50	5011	109	0.00	400,000.00	400,000.00	0.00	400,000.00	400,000.00	100.00	0.00	0.00	
2.1		11	00	0001	2	2	7	2	06	Mantenimiento y reparación de equipos de transporte, tracción y elevación	2503	30	9996	102	0.00	300,000.00	300,000.00	0.00	185,513.88	185,513.88	61.84	114,486.12	38.16	
2.1		11	00	0001	2	3			MATERIALES Y SUMINISTROS					80,000.00	270,000.00	350,000.00	0.00	240,050.00	240,050.00	68.59	109,950.00	31.41		

MINISTERIO DE HACIENDA
DIRECCION GENERAL DE PRESUPUESTO
EJECUCIÓN TRIMESTRAL DE LOS GASTOS Y APLICACIONES FINANCIERAS POR DESTINO DE FONDOS Y ESTRUCTURA PROGRAMATICA
CORRESPONDIENTE AL CUARTO TRIMESTRE DEL AÑO 2025

Código del Capítulo: **7354**

Denominación: **Junta de Distrito Municipal de Caleta (La Romana)**

Destino de Fondos	Estructura Programática					SNIP	Clasificador del Gasto					Función	Fuente Financiamiento	Fuente Especifica	Organismo Financiador	Presupuesto			Devengado				Balance Disponible	% Balance Disponible
	Partidas no Asig. a Prog.	Programa	Proyecto	Actividad/Obra	Tipo		Objeto	Cuenta	Subcuenta	Auxiliar	Denominación del Gasto					Original	Modificaciones	Vigente	Acumulado Anterior	Trimestre	A la Fecha	% Devengado a la Fecha		
2.1		11	00	0001	2	3	9			PRODUCTOS Y UTILES VARIOS				80,000.00	270,000.00	350,000.00	0.00	240,050.00	240,050.00	68.59	109,950.00	31.41		
2.1		11	00	0001	2	3	9	6		Productos eléctricos y afines				80,000.00	270,000.00	350,000.00	0.00	240,050.00	240,050.00	68.59	109,950.00	31.41		
2.1		11	00	0001	2	3	9	6	01	Productos eléctricos y afines	2503	20	1955	80,000.00	-80,000.00	0.00	0.00	0.00	0.00	0.00	0.00	0.00		
2.1		11	00	0001	2	3	9	6	01	Productos eléctricos y afines	2503	50	5011	0.00	350,000.00	350,000.00	0.00	240,050.00	240,050.00	68.59	109,950.00	31.41		
2.1		12								Gestión y Administración de Servicios Públicos				5,340,000.00	680,000.00	6,020,000.00	4,596,896.47	1,401,982.98	5,998,879.45	99.65	21,120.55	0.35		
2.1		12	00	0003						Manejo de Residuos Sólidos				5,340,000.00	680,000.00	6,020,000.00	4,596,896.47	1,401,982.98	5,998,879.45	99.65	21,120.55	0.35		
2.1		12	00	0003	2	2				CONTRATACIÓN DE SERVICIOS				1,600,000.00	600,000.00	2,200,000.00	1,741,174.98	437,704.47	2,178,879.45	99.04	21,120.55	0.96		
2.1		12	00	0003	2	2	7			SERVICIOS DE CONSERVACION, REPARACIONES MENORES E INSTALACIONES TEMPORALES				1,600,000.00	600,000.00	2,200,000.00	1,741,174.98	437,704.47	2,178,879.45	99.04	21,120.55	0.96		
2.1		12	00	0003	2	2	7	2		Mantenimiento y reparación de maquinarias y equipos				1,600,000.00	600,000.00	2,200,000.00	1,741,174.98	437,704.47	2,178,879.45	99.04	21,120.55	0.96		
2.1		12	00	0003	2	2	7	2	06	Mantenimiento y reparación de equipos de transporte, tracción y elevación	3202	20	1955	1,600,000.00	0.00	1,600,000.00	1,600,000.00	0.00	1,600,000.00	100.00	0.00	0.00		
2.1		12	00	0003	2	2	7	2	06	Mantenimiento y reparación de equipos de transporte, tracción y elevación	3202	30	9995	0.00	400,000.00	400,000.00	0.00	381,675.94	381,675.94	95.42	18,324.06	4.58		
2.1		12	00	0003	2	2	7	2	06	Mantenimiento y reparación de equipos de transporte, tracción y elevación	3202	30	9996	0.00	200,000.00	200,000.00	141,174.98	56,028.53	197,203.51	98.60	2,796.49	1.40		
2.1		12	00	0003	2	3				MATERIALES Y SUMINISTROS				3,740,000.00	80,000.00	3,820,000.00	2,855,721.49	964,278.51	3,820,000.00	100.00	0.00	0.00		
2.1		12	00	0003	2	3	7			COMBUSTIBLES, LUBRICANTES, PRODUCTOS QUIMICOS Y CONEXOS				3,740,000.00	80,000.00	3,820,000.00	2,855,721.49	964,278.51	3,820,000.00	100.00	0.00	0.00		
2.1		12	00	0003	2	3	7	1		Combustibles y lubricantes				3,740,000.00	80,000.00	3,820,000.00	2,855,721.49	964,278.51	3,820,000.00	100.00	0.00	0.00		
2.1		12	00	0003	2	3	7	1	02	Gasoil	3202	20	1955	3,040,000.00	80,000.00	3,120,000.00	2,310,696.00	809,304.00	3,120,000.00	100.00	0.00	0.00		
2.1		12	00	0003	2	3	7	1	06	Lubricantes	3202	20	1955	700,000.00	0.00	700,000.00	545,025.49	154,974.51	700,000.00	100.00	0.00	0.00		

MINISTERIO DE HACIENDA
DIRECCION GENERAL DE PRESUPUESTO
EJECUCIÓN TRIMESTRAL DE LOS GASTOS Y APLICACIONES FINANCIERAS POR DESTINO DE FONDOS Y ESTRUCTURA PROGRAMATICA
CORRESPONDIENTE AL CUARTO TRIMESTRE DEL AÑO 2025

Código del Capítulo: **7354**

Denominación: **Junta de Distrito Municipal de Caleta (La Romana)**

Destino de Fondos	Estructura Programática					SNIP	Clasificador del Gasto					Función	Fuente Financiamiento	Fuente Especifica	Organismo Financiador	Presupuesto			Devengado				Balance Disponible	% Balance Disponible
	Partidas no Asig. a Prog.	Programa	Proyecto	Actividad/Obra			Tipo	Objeto	Cuenta	Subcuenta	Auxiliar					Denominación del Gasto	Original	Modificaciones	Vigente	Acumulado Anterior	Trimestre	A la Fecha		
1	2	3	4	5	6	7	8	9	10	11	12	13	14	15	16	17	18	19 = 17 +/- 18	20	21	22 = 20 + 21	23 = 22 ÷ 19	24 = 19 - 22	25 = 24 ÷ 19
2.2											Obras de Infraestructura					4,954,035.00	4,529,334.33	9,483,369.33	3,432,177.96	4,129,216.11	7,561,394.07	79.73	1,921,975.26	20.27
2.2						2					CLASIFICADOR DEL GASTO					4,954,035.00	4,529,334.33	9,483,369.33	3,432,177.96	4,129,216.11	7,561,394.07	79.73	1,921,975.26	20.27
2.2		11									Obras Públicas Municipales					4,954,035.00	4,529,334.33	9,483,369.33	3,432,177.96	4,129,216.11	7,561,394.07	79.73	1,921,975.26	20.27
2.2		11	01								Construcción de Vías de Comunicación y Anexos					1,260,484.00	4,529,334.33	5,789,818.33	450,100.38	3,792,943.11	4,243,043.49	73.28	1,546,774.84	26.72
2.2		11	01	0051							Rotulación de calles y señalizacion					600,000.00	0.00	600,000.00	237,083.00	362,917.00	600,000.00	100.00	0.00	0.00
2.2		11	01	0051		2	7				OBRAS					600,000.00	0.00	600,000.00	237,083.00	362,917.00	600,000.00	100.00	0.00	0.00
2.2		11	01	0051		2	7	2			INFRAESTRUCTURA					600,000.00	0.00	600,000.00	237,083.00	362,917.00	600,000.00	100.00	0.00	0.00
2.2		11	01	0051		2	7	2	4		Infraestructura terrestre y obras anexas					600,000.00	0.00	600,000.00	237,083.00	362,917.00	600,000.00	100.00	0.00	0.00
2.2		11	01	0051		2	7	2	4	01	Infraestructura terrestre y obras anexas	2601	20	1955	100	290,920.00	0.00	290,920.00	237,083.00	53,837.00	290,920.00	100.00	0.00	0.00
2.2		11	01	0051		2	7	2	4	01	Infraestructura terrestre y obras anexas	2601	30	9998	102	309,080.00	0.00	309,080.00	0.00	309,080.00	309,080.00	100.00	0.00	0.00
2.2		11	01	0052							Construcción de aceras y contenes PP					660,484.00	0.00	660,484.00	213,017.38	447,466.00	660,483.38	100.00	0.62	0.00
2.2		11	01	0052		2	7				OBRAS					660,484.00	0.00	660,484.00	213,017.38	447,466.00	660,483.38	100.00	0.62	0.00
2.2		11	01	0052		2	7	2			INFRAESTRUCTURA					660,484.00	0.00	660,484.00	213,017.38	447,466.00	660,483.38	100.00	0.62	0.00
2.2		11	01	0052		2	7	2	4	01	Infraestructura terrestre y obras anexas	2601	20	1955	100	660,484.00	0.00	660,484.00	213,017.38	447,466.00	660,483.38	100.00	0.62	0.00
2.2		11	01	0053							Construcción de aceras y contenes Las Melisa					0.00	169,999.96	169,999.96	0.00	169,999.96	169,999.96	100.00	0.00	0.00
2.2		11	01	0053		2	7				OBRAS					0.00	169,999.96	169,999.96	0.00	169,999.96	169,999.96	100.00	0.00	0.00
2.2		11	01	0053		2	7	2			INFRAESTRUCTURA					0.00	169,999.96	169,999.96	0.00	169,999.96	169,999.96	100.00	0.00	0.00
2.2		11	01	0053		2	7	2	4	01	Infraestructura terrestre y obras anexas	2601	30	9998	121	0.00	169,999.96	169,999.96	0.00	169,999.96	169,999.96	100.00	0.00	0.00
2.2		11	01	0054							Construcción de aceras y contenes -Proyecto Especial					0.00	4,359,334.37	4,359,334.37	0.00	2,812,560.15	2,812,560.15	64.52	1,546,774.22	35.48

MINISTERIO DE HACIENDA
DIRECCION GENERAL DE PRESUPUESTO
EJECUCIÓN TRIMESTRAL DE LOS GASTOS Y APLICACIONES FINANCIERAS POR DESTINO DE FONDOS Y ESTRUCTURA PROGRAMATICA
CORRESPONDIENTE AL CUARTO TRIMESTRE DEL AÑO 2025

Código del Capítulo: **7354**

Denominación: **Junta de Distrito Municipal de Caleta (La Romana)**

Destino de Fondos	Estructura Programática					SNIP	Clasificador del Gasto					Función	Fuente Financiamiento	Fuente Específica	Organismo Financiador	Presupuesto			Devengado				Balance Disponible	% Balance Disponible
	Partidas no Asig. a Prog.	Programa	Proyecto	Actividad/Obra	Tipo		Objeto	Cuenta	Subcuenta	Auxiliar	Denominación del Gasto					Original	Modificaciones	Vigente	Acumulado Anterior	Trimestre	A la Fecha	% Devengado a la Fecha		
2.2		11	01	0054	2	7				OBRAS				0.00	4,359,334.37	4,359,334.37	0.00	2,812,560.15	2,812,560.15	64.52	1,546,774.22	35.48		
2.2		11	01	0054	2	7	2			INFRAESTRUCTURA				0.00	4,359,334.37	4,359,334.37	0.00	2,812,560.15	2,812,560.15	64.52	1,546,774.22	35.48		
2.2		11	01	0054	2	7	2	4	01	Infraestructura terrestre y obras anexas	2601	10	100	100	0.00	4,359,334.37	4,359,334.37	0.00	2,812,560.15	2,812,560.15	64.52	1,546,774.22	35.48	
2.2		11	05							Construcción Instalaciones Recreativas					2,900,000.00	0.00	2,900,000.00	2,188,726.58	336,273.00	2,524,999.58	87.07	375,000.42	12.93	
2.2		11	05	0051						Construcción de parques de Luces (Continuacion)					2,500,000.00	0.00	2,500,000.00	2,163,726.58	336,273.00	2,499,999.58	100.00	0.42	0.00	
2.2		11	05	0051	2	7				OBRAS					2,500,000.00	0.00	2,500,000.00	2,163,726.58	336,273.00	2,499,999.58	100.00	0.42	0.00	
2.2		11	05	0051	2	7	2			INFRAESTRUCTURA					2,500,000.00	0.00	2,500,000.00	2,163,726.58	336,273.00	2,499,999.58	100.00	0.42	0.00	
2.2		11	05	0051	2	7	2	7		Obras urbanísticas					2,500,000.00	0.00	2,500,000.00	2,163,726.58	336,273.00	2,499,999.58	100.00	0.42	0.00	
2.2		11	05	0051	2	7	2	7	01	Obras urbanísticas	4302	20	1955	100	2,364,434.00	0.00	2,364,434.00	2,163,726.58	200,707.42	2,364,434.00	100.00	0.00	0.00	
2.2		11	05	0051	2	7	2	7	01	Obras urbanísticas	4302	30	9996	102	135,566.00	0.00	135,566.00	0.00	135,565.58	135,565.58	100.00	0.42	0.00	
2.2		11	05	0052						Construcción de parques la meliza (Continuacion)					400,000.00	0.00	400,000.00	25,000.00	0.00	25,000.00	6.25	375,000.00	93.75	
2.2		11	05	0052	2	7				OBRAS					400,000.00	0.00	400,000.00	25,000.00	0.00	25,000.00	6.25	375,000.00	93.75	
2.2		11	05	0052	2	7	2			INFRAESTRUCTURA					400,000.00	0.00	400,000.00	25,000.00	0.00	25,000.00	6.25	375,000.00	93.75	
2.2		11	05	0052	2	7	2	7	01	Obras urbanísticas	4302	20	1955	100	400,000.00	0.00	400,000.00	25,000.00	0.00	25,000.00	6.25	375,000.00	93.75	
2.2		11	18							Reparación, Acondicionamiento de Instalaciones Productivas					233,551.00	0.00	233,551.00	233,551.00	0.00	233,551.00	100.00	0.00	0.00	
2.2		11	18	0051						Remosamiento de parqueos de la Playa					233,551.00	0.00	233,551.00	233,551.00	0.00	233,551.00	100.00	0.00	0.00	
2.2		11	18	0051	2	7				OBRAS					233,551.00	0.00	233,551.00	233,551.00	0.00	233,551.00	100.00	0.00	0.00	
2.2		11	18	0051	2	7	1			OBRAS EN EDIFICACIONES					233,551.00	0.00	233,551.00	233,551.00	0.00	233,551.00	100.00	0.00	0.00	
2.2		11	18	0051	2	7	1	3	01	Obras para edificación de otras estructuras	2101	20	1955	100	233,551.00	0.00	233,551.00	233,551.00	0.00	233,551.00	100.00	0.00	0.00	

MINISTERIO DE HACIENDA
DIRECCION GENERAL DE PRESUPUESTO
EJECUCIÓN TRIMESTRAL DE LOS GASTOS Y APLICACIONES FINANCIERAS POR DESTINO DE FONDOS Y ESTRUCTURA PROGRAMATICA
CORRESPONDIENTE AL CUARTO TRIMESTRE DEL AÑO 2025

Código del Capítulo: 7354

Denominación: Junta de Distrito Municipal de Caleta (La Romana)

Destino de Fondos	Estructura Programática					SNIP	Clasificador del Gasto					Función	Fuente Financiamiento	Fuente Específica	Organismo Financiador	Presupuesto			Devengado				Balance Disponible	% Balance Disponible
	Partidas no Asig. a Prog.	Programa	Proyecto	Actividad/Obra			Tipo	Objeto	Cuenta	Subcuenta	Auxiliar					Denominación del Gasto	Original	Modificaciones	Vigente	Acumulado Anterior	Trimestre	A la Fecha		
1	2	3	4	5	6	7	8	9	10	11	12	13	14	15	16	17	18	19 = 17 +/- 18	20	21	22 = 20 + 21	23 = 22 ÷ 19	24 = 19 - 22	25 = 24 ÷ 19
2.2		11	22								Reparación de Infraestructuras Sanitarias, Alcantarilla y Medio Ambiente					560,000.00	0.00	560,000.00	559,800.00	0.00	559,800.00	99.96	200.00	0.04
2.2		11	22	0051							Reparación de pozos tubulares o filtrantes (imbornal)					560,000.00	0.00	560,000.00	559,800.00	0.00	559,800.00	99.96	200.00	0.04
2.2		11	22	0051		2	7				OBRAS					560,000.00	0.00	560,000.00	559,800.00	0.00	559,800.00	99.96	200.00	0.04
2.2		11	22	0051		2	7	2			INFRAESTRUCTURA					560,000.00	0.00	560,000.00	559,800.00	0.00	559,800.00	99.96	200.00	0.04
2.2		11	22	0051		2	7	2	1	01	Obras hidráulicas y sanitarias	3103	20	1955	100	560,000.00	0.00	560,000.00	559,800.00	0.00	559,800.00	99.96	200.00	0.04

MINISTERIO DE HACIENDA
DIRECCION GENERAL DE PRESUPUESTO
EJECUCIÓN TRIMESTRAL DE LOS GASTOS Y APLICACIONES FINANCIERAS POR DESTINO DE FONDOS Y ESTRUCTURA PROGRAMATICA
CORRESPONDIENTE AL CUARTO TRIMESTRE DEL AÑO 2025

Código del Capítulo: 7354

Denominación: Junta de Distrito Municipal de Caleta (La Romana)

Destino de Fondos	Estructura Programática					SNIP	Clasificador del Gasto					Función	Fuente Financiamiento	Fuente Específica	Organismo Financiador	Presupuesto			Devengado				Balance Disponible	% Balance Disponible
	Partidas no Asig. a Prog.	Programa	Proyecto	Actividad/Obra			Tipo	Objeto	Cuenta	Subcuenta	Auxiliar					Denominación del Gasto	Original	Modificaciones	Vigente	Acumulado Anterior	Trimestre	A la Fecha		
1	2	3	4	5	6	7	8	9	10	11	12	13	14	15	16	17	18	19 = 17 +/- 18	20	21	22 = 20 + 21	23 = 22 ÷ 19	24 = 19 - 22	25 = 24 ÷ 19
3.1.2											Para gastos en servicios (corto plazo)					365,710.00	0.00	365,710.00	158,614.00	207,059.26	365,673.26	99.99	36.74	0.01

MINISTERIO DE HACIENDA
DIRECCION GENERAL DE PRESUPUESTO
EJECUCIÓN TRIMESTRAL DE LOS GASTOS Y APLICACIONES FINANCIERAS POR DESTINO DE FONDOS Y ESTRUCTURA PROGRAMATICA
CORRESPONDIENTE AL CUARTO TRIMESTRE DEL AÑO 2025

Código del Capítulo: 7354

Denominación: Junta de Distrito Municipal de Caleta (La Romana)

Destino de Fondos	Estructura Programática					SNIP	Classificador del Gasto					Función	Fuente Financiamiento	Fuente Especifica	Organismo Financiado	Presupuesto			Devengado				Balance Disponible	% Balance Disponible
	Partidas no Asig. a Prog.	Programa	Proyecto	Actividad/Obra			Tipo	Objeto	Cuenta	Subcuenta	Auxiliar					Denominación del Gasto	Original	Modificaciones	Vigente	Acumulado Anterior	Trimestre	A la Fecha		
1	2	3	4	5	6	7	8	9	10	11	12	13	14	15	16	17	18	19 = 17 +/- 18	20	21	22 = 20 + 21	23 = 22 ÷ 19	24 = 19 - 22	25 = 24 ÷ 19
3.1.2						4					CLASIFICADOR DE APLICACIONES FINANCIERAS					365,710.00	0.00	365,710.00	158,614.00	207,059.26	365,673.26	99.99	36.74	0.01
3.1.2	96										Deuda Pública Y Otras Operaciones Financieras					365,710.00	0.00	365,710.00	158,614.00	207,059.26	365,673.26	99.99	36.74	0.01
3.1.2	96			0001		4	2				DISMINUCION DE PASIVOS					365,710.00	0.00	365,710.00	158,614.00	207,059.26	365,673.26	99.99	36.74	0.01
3.1.2	96			0001		4	2	1			Disminucion de pasivos corrientes					365,710.00	0.00	365,710.00	158,614.00	207,059.26	365,673.26	99.99	36.74	0.01
3.1.2	96			0001		4	2	1	1		Disminucion de cuentas por pagar de corto plazo					365,710.00	0.00	365,710.00	158,614.00	207,059.26	365,673.26	99.99	36.74	0.01
3.1.2	96			0001		4	2	1	1	01	Disminución de cuentas por pagar internas de corto plazo	0	30	9995	102	365,710.00	-220,000.00	145,710.00	139,734.00	5,976.00	145,710.00	100.00	0.00	0.00
3.1.2	96			0001		4	2	1	1	01	Disminución de cuentas por pagar internas de corto plazo	0	30	9996	102	0.00	220,000.00	220,000.00	18,880.00	201,083.26	219,963.26	99.98	36.74	0.02

MINISTERIO DE HACIENDA
DIRECCION GENERAL DE PRESUPUESTO
EJECUCIÓN TRIMESTRAL DE LOS GASTOS Y APLICACIONES FINANCIERAS POR DESTINO DE FONDOS Y ESTRUCTURA PROGRAMATICA
CORRESPONDIENTE AL CUARTO TRIMESTRE DEL AÑO 2025

Código del Capítulo: 7354

Denominación: Junta de Distrito Municipal de Caleta (La Romana)


Destino de Fondos	Estructura Programática					SNIP	Clasificador del Gasto					Función	Fuente Financiamiento	Fuente Especifica	Organismo Financiado	Presupuesto			Devengado				Balance Disponible	% Balance Disponible
	Partidas no Asig. a Prog.	Programa	Proyecto	Actividad/Obra			Tipo	Objeto	Cuenta	Subcuenta	Auxiliar					Denominación del Gasto	Original	Modificaciones	Vigente	Acumulado Anterior	Trimestre	A la Fecha		
1	2	3	4	5	6	7	8	9	10	11	12	13	14	15	16	17	18	19 = 17 +/- 18	20	21	22 = 20 + 21	23 = 22 ÷ 19	24 = 19 - 22	25 = 24 ÷ 19
3.1.4											Para gastos en inversión (corto plazo)					895,695.00	0.00	895,695.00	753,641.94	82,000.00	835,641.94	93.30	60,053.06	6.70


MINISTERIO DE HACIENDA
DIRECCION GENERAL DE PRESUPUESTO
EJECUCIÓN TRIMESTRAL DE LOS GASTOS Y APLICACIONES FINANCIERAS POR DESTINO DE FONDOS Y ESTRUCTURA PROGRAMATICA
CORRESPONDIENTE AL CUARTO TRIMESTRE DEL AÑO 2025

Código del Capítulo: **7354**


Denominación: **Junta de Distrito Municipal de Caleta (La Romana)**

Destino de Fondos	Estructura Programática					SNIP	Clasificador del Gasto					Denominación del Gasto	Función	Fuente Financiamiento	Fuente Especifica	Organismo Financiador	Presupuesto			Devengado				Balance Disponible	% Balance Disponible
	Partidas no Asig. a Prog.	Programa	Proyecto	Actividad/Obra			Tipo	Objeto	Cuenta	Subcuenta	Auxiliar						Original	Modificaciones	Vigente	Acumulado Anterior	Trimestre	A la Fecha	% Devengado a la Fecha		
1	2	3	4	5	6	7	8	9	10	11	12	13	14	15	16	17	18	19 = 17 +/- 18	20	21	22 = 20 + 21	23 = 22 ÷ 19	24 = 19 - 22	25 = 24 ÷ 19	
3.1.4						4					CLASIFICADOR DE APLICACIONES FINANCIERAS					895,695.00	0.00	895,695.00	753,641.94	82,000.00	835,641.94	93.30	60,053.06	6.70	
3.1.4	96										Deuda Pública Y Otras Operaciones Financieras					895,695.00	0.00	895,695.00	753,641.94	82,000.00	835,641.94	93.30	60,053.06	6.70	
3.1.4	96			0001		4	2				DISMINUCION DE PASIVOS					895,695.00	0.00	895,695.00	753,641.94	82,000.00	835,641.94	93.30	60,053.06	6.70	
3.1.4	96			0001		4	2	1			Disminucion de pasivos corrientes					895,695.00	0.00	895,695.00	753,641.94	82,000.00	835,641.94	93.30	60,053.06	6.70	
3.1.4	96			0001		4	2	1	1		Disminucion de cuentas por pagar de corto plazo					895,695.00	0.00	895,695.00	753,641.94	82,000.00	835,641.94	93.30	60,053.06	6.70	
3.1.4	96			0001		4	2	1	1	01	Disminución de cuentas por pagar internas de corto plazo	0	20	1955	100	550,000.00	0.00	550,000.00	550,000.00	0.00	550,000.00	100.00	0.00	0.00	
3.1.4	96			0001		4	2	1	1	01	Disminución de cuentas por pagar internas de corto plazo	0	30	9995	102	345,695.00	0.00	345,695.00	203,641.94	82,000.00	285,641.94	82.63	60,053.06	17.37	
TOTAL RD\$																35,200,000.00	11,217,338.21	46,417,338.21	26,660,256.92	15,324,164.05	41,984,420.97	90.45	4,432,917.24	9.55	


Preparado por


Revisado por




Aprobado por